



**„Годишен доклад за наблюдение изпълнението
на „Плана за интегрирано развитие на община
Симитли“, за 2021 г.**

Декември 2022 г.

Съдържание

Роля и значение на Плана за интегрирано развитие на община Симитли за периода 2021-2027 г.	5
Териториален обхват и анализ на икономическото, социалното развитие на община Симитли	7
Териториален обхват.....	7
Климат и климатични ресурси.....	8
Води	9
Население и демографски характеристики на територията на община Симитли.	10
Характеристика на местната икономика	16
Обща динамика на икономиката	17
Структура на икономиката по големина на предприятията	18
Заети	19
Добавена стойност	21
Инвестиции.....	23
Изводи:.....	24
Туризм.....	24
Напредък по отношение на изпълнението	25
Напредък по изпълнението на Приоритет 2 Устойчива техническа инфраструктура и устойчив достъп до услуги на населението	30
Напредък по изпълнението на Приоритет 3 Интегрирано екологично развитие	35
Напредък по изпълнението на Приоритет 4 Териториално сближаване и интегрирано развитие на градските и селските райони	37
Напредък по изпълнението на Приоритет 5 Административен капацитет	38
Действия по осигуряване на ефективност и ефикасност при изпълнение ПИРО Симитли 2021-2027 г.	44
Мерки за наблюдение и механизми за събиране, обработване и анализ на данни.	44
Преглед на проблемите, възникнали в процеса на прилагане на ПИРО през 2021 г., както и мерките за преодоляване на тези проблеми.	45
Мерки за постигане на необходимото съответствие на Годишният доклад със секторните политики, планове и програми на територията на общината.....	45
Мерки за прилагане принципа на партньорство.	46
Заклучение и предложения за подобряване на резултатите от наблюдението.	46

Списък на Графиките

Графика № 1. Географска карта показваща местоположението на община Симитли.....	7
Графика № 2. Динамика на населението на територията на община Симитли в периода 2011-2021 г.....	12
Графика № 3. Естествен прираст за периода 2011-2021 г. на територията на община Симитли	13

Списък на таблиците

Таблица № 1. Облачни, слънчеви и валежни дни в община Симитли.....	8
Таблица № 2. Максимални температури в община Симитли.	9
Таблица № 3. Разпределение на населението на територията на община Симитли.....	10
Таблица № 4. Динамика на населението на територията на община Симитли в периода 2011-2021 г.....	11
Таблица № 5. Естествен прираст за периода 2011-2021 г. на територията на община Симитли в промили (‰).....	13
Таблица № 6. Механично движение на населението на територията на община Симитли	14
Таблица № 7. Пазар на труда на територията на община Симитли.....	15
Таблица № 8. Таблица на населението на територията на община Симитли под, в и над трудоспособна възраст към 31.12.2021 г.....	16
Таблица № 9. Динамика на нефинансовите предприятия в община Симитли.....	17
Таблица № 10. Брой, структура и характеристики на нефинансовите предприятия по големина на предприятията (брой заети) в община Симитли.....	18
Таблица № 11. Брой, структура и динамика на нефинансовите предприятия по икономически дейности в община Симитли	19
Таблица № 12. Брой, структура и динамика на зетите в нефинансовите предприятия по икономически дейности в община Симитли	20
Таблица № 13. Обем, структура и динамика на добавената стойност, произведена от нефинансовите предприятия по икономически дейности в община Симитли	21
Таблица № 14. Обем, структура и динамика на нетните приходи от продажби на нефинансовите предприятия по икономически дейности в община Симитли	22
Таблица № 15. Обем, структура и динамика на произведената продукция в нефинансовите предприятия по икономически дейности в община Симитли.....	23
Таблица № 16. Динамика на разходите за придобиване на ДМА (номинално изражение) в община Симитли	23
Таблица № 17. Динамика на преките чуждестранни инвестиции в община Симитли	24
Таблица № 18. Видове места за настаняване (брой).....	25

Използвани съкращения

В и К	Водоснабдяване и канализация
ДФЗ	Държавен фонд „Земеделие“
ДБТ	Дирекция „Бюро по труда“
ЗАТУРБ	Закон за административно и териториално устройство в Република България
ЗРР	Закон за регионално развитие
ИСУН	Информационна система за управление и наблюдение на структурните инструменти на ЕС в България
МЗХГ	Министерство на земеделието, храните и горите
НСИ	Национален статистически институт
НСРР	Национална стратегия за регионално развитие
ОДЗ	Обединено детско заведение
ОП	Оперативни програми
ОПНОИР	Оперативна програма „Наука и образование за интелигентен растеж“ 2014-2020
ОПАК	Оперативна програма „Административен капацитет“ 2014-2020
ОПИК	Оперативна програма „Иновации и Конкурентоспособност“ 2014-2020
ОПОС	Оперативна програма „Околна среда“ 2014-2020
ОПР	Общински план за развитие
ОПРР	Оперативна програма „Региони в растеж“ 2
ОПТТИ	Оперативна програма „Транспорт и транспортна инфраструктура“
ОПЧР	Оперативна програма „Развитие на човешките ресурси“ 2014-2020
ПРСР	Програма за развитие на селските райони
ПИРО	План за интегрирано развитие на община
ППЗР	Правилник за прилагане на Закона за регионално развитие
ИТСРЮЗР	Интегрирана териториална стратегия за развитие на югозападен район
ЮЗР	Югозападен район

Роля и значение на Плана за интегрирано развитие на община Симитли за периода 2021-2027 г.

Планът за интегрирано развитие на община Симитли (ПИРО) за периода 2021-2027 г. е стратегически документ и основен инструмент за управлението на общината през следващите седем години. ПИРО Симитли е разработен в изпълнение на разпоредбите на Закона за регионално развитие, националните и регионалните цели и приоритети за развитието на България, като включва и разпоредбите, свързани с местното самоуправление, териториалното устройство, опазването на околната среда, кадастъра и имотния регистър за територията на общината. ПИРО Симитли е приет с Решение № 616 прието на заседание на Общински съвет – Симитли проведено на 01.07.2022 г.

Планът е изработен в съответствие и с целите на кохезионната политика на ЕС за същия период и особено в частта на *политика 5 „Европа по-близо да гражданите чрез насърчаване на устойчивото и интегрирано развитие на градските, селските и крайбрежните райони и на местните инициативи“*.

ПИРО Симитли е стратегически документ, който интегрира регионалното и пространственото развитие на общината. Вследствие на направения анализ на икономическото, социалното и екологичното състояние, нуждите и потенциала за развитие на общината, природното и културно наследство, съществуващите проблеми и мястото на общината в областното, регионалното и националното пространство са дефинирани визията и приоритетите за нейното развитие и планирани мерките за постигането им. Планирането и изпълнението включва интегрирани подходи за териториално и градско развитие, както и на местни инициативи, с които ще се постигнат националните цели и приоритети за регионално и местно развитие. ПИРО Симитли е разработен за цялата територия на общината, но са определени зони за прилагане на интегриран подход за решаване на анализиранияте нужди и за подкрепа на потенциалите за развитие и съвместни действия със съседни общини.

Структурата, обемът и съдържанието на ПИРО Симитли е в съответствие с разпоредбите на чл. 13 от ЗРР и Методическите указания за разработване и прилагане на ПИРО 2021-2027 г., публикувани от МРРБ.

Годишният доклад за наблюдение на изпълнението на ПИРО Симитли 2021-2027 г. е разработен в изпълнение на чл. 23, т. 4 от Закона за регионалното развитие, чл. 72, ал. 2 от Правилника за прилагане на ЗРР и съгласно чл. 72, ал. 8 от същия, и съдържа информация за:

1. общите условия за изпълнение на плана за интегрирано развитие на общината и в частност промените в социално-икономическите условия в общината;
2. постигнатия напредък по изпълнението на целите и приоритетите на плана за интегрирано развитие на общината въз основа на индикаторите за наблюдение;
3. действията, предприети от компетентните органи с цел осигуряване на ефективност и ефикасност при изпълнението на плана за интегрирано развитие на общината, в т. ч.:
 - а) мерките за наблюдение и създадените механизми за събиране, обработване и анализ на данни;
 - б) преглед на проблемите, възникнали в процеса на прилагане на плана за интегрирано развитие на общината през съответната година, както и мерките за преодоляване на тези проблеми;
 - в) мерките за осигуряване на информация и публичност на действията по изпълнение на плана за интегрирано развитие на общината;
 - г) мерките за постигане на необходимото съответствие на плана за интегрирано развитие на общината със секторните политики, планове и програми на територията на общината, включително мерките за ограничаване изменението на климата и за адаптацията към вече настъпилите промени;
 - д) мерките за прилагане принципа на партньорство;
 - е) резултатите от извършени оценки към края на съответната година;
4. изпълнението на проекти, допринасящи за постигане на целите и приоритетите на плана за интегрирано развитие на общината с размера на усвоените средства за отчетния период и източниците на тяхното финансиране;
5. заключения и предложения за подобряване на резултатите от наблюдението на плана за интегрирано развитие на общината.

Териториален обхват и анализ на икономическото, социалното развитие на община СIMITЛИ

Териториален обхват

Община СIMITЛИ е разположена в Югозападна България, и е една от съставните общини на област Благоевград и Югозападен регион. Площта на община е от 533.004 км², и представлява 8.57% от общата площ на областта.

Разположението на община СIMITЛИ е пригранично и периферно, същевременно преходно и стратегически важно. За развитието на общината предимствата и ограниченията са свързани с граничната позиция - на запад тя е с широка контактна зона към съседната на България държава – Република Северна Македония.

Общината заема територия по средното течение на река Струма. Четирите планини - Рила, Пирин, Малешевска и Влахина оформят нейните граници. Землището на община СIMITЛИ представлява една изключително интересна мозайка от различни типове релеф – котловинно долинен, ниско-, средно- и високопланински, като средната надморска височина е 955.7 м.

Графика № 1. Географска карта показваща местоположението на община СIMITЛИ



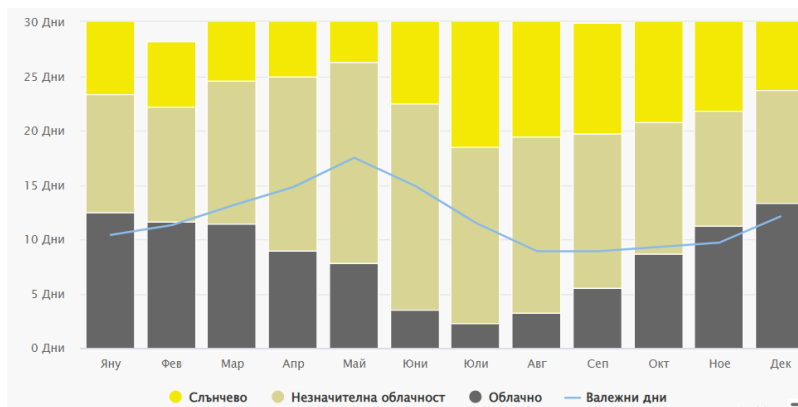
През средата на общината, от север на юг, протича река Струма и центърът ѝ образува малката Симитлийска котловина, в която са разположени общинският център и още четири села, а от север и от юг граничи респективно с Орановския пролом и величествения и живописен Кресненски пролом. В коритото на реката е най-ниската точка на общината – 230 м надморска височина.

Западните и източните части на общината са планински. Североизточната ѝ част се заема от крайните югозападни разклонения на Югозападната част на Рила с най-висока точка 2 306 м. Югоизточната четвъртина се заема от северните и северозападни части на Северен Пирин и тук се издига най-високата точка на общината – връх Гърбец 2 597 м. Цялата западна и северозападна част попада в южните разклонения на планината Влахина с най-висока точка граничния връх Огряк 1 924 м. На югозапад, южно от десния приток на Струма - Сушицка река, се намират северните разклонения на Малешевска планина, т.н. Крупнишки рид с най-висока точка Ильов връх (Джама) 1 803 м.

Средната надморска височина на общинския център е около 332 метра, като най-високата точка е 340 метра, а най-ниската е в индустриалната зона с кота 200 метра.

Климат и климатични ресурси

Таблица № 1. Облачни, слънчеви и валежни дни в община Симитли.



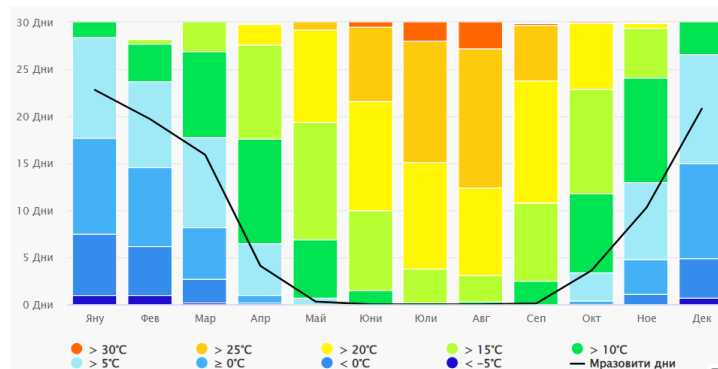
Климатът в района е умерено континентален с елементи на преходно средиземноморски и с подчертано планинско влияние във високите части. Средната годишна температура е 12.7° С.

Източник: НСИ

Най-характерни белези на климата са топлото лято и меката зима (януарските температури са над 0° С в районите с надморска височина до 700 m), сравнително малка годишна температурна амплитуда, есенно-зимният максимум на валежите и липсата на ежегодна устойчива снежна покривка в извънпланинските райони.

Таблица № 2. Максимални температури в община Симитли.

Максималните температури се наблюдават през месеците юни, юли и август (което е типично и за цялата страна). За зимните месеци в най-студените дни температурите рядко спадат под 00 С. Наблюдават около 90 дни със средна температура над 20°С.



Източник: НСИ

Валежите са сезонно обособени и в по-голямата си част падат под формата на дъжд. Изложението на склоновете е важно за количеството на валежите. В конкретния случай, по южните оградни склонове на Рила на височина 1 000 м падат 1 200 мм валежи. Увеличаването на валежите във височина е много добре изразено през пролетта.

В равнините и хълмистите райони се наблюдават засушавания от 5 до 12 пъти годишно. В районите с континентално-средиземноморски климат засушаванията са най-чести и продължителни през лятото и есента. Засушавания с честота 8-12 пъти годишно са характерни и за долината на река Струма. Симитлийската котловина е разположена на север от Кресненския пролом, но засушаванията не са с твърди граници и влиянието се чувства.

Води

Територията на община Симитли е част от водосборния басейн на река Струма, която е и най-голямата река в областта. Нейните притоци са сравнително равномерно разположени на територията на община Симитли. Левите притоци от Рила и Пирин са реките Брежанска, Сенокоска (Мечкулска река) и Градевска, а десните - от Влахина и Малашевска планини – реките Стара, Сушичка, Брезнишка.

В покритата част (под ерозионния базис) водите са напорни, предимно термоминерални. Първият анализ на водата и на свободните газове, отделящи се от извора, каптиран за банята в град Симитли с температура на водата 54° С установява, че те са азотни, със завишено съдържание на въглеродороди и обогатени на хелий. Находището на термални води в района на град Симитли е включено в Списъка на находищата на минералните води - изключителна държавна собственост (Закон за водите, прил. 2, към чл.14, т.2). Водата на тези извори се използва за балнеолечение при

заболявания на опорно-двигателния апарат, неврологични и кожни заболявания, както и за напояване-при оранжерийно производство на зеленчуци.

Термоминерални извори има и при селата Долно Осеново и Крупник. При село Долно Осеново водите са с алкална, сулфатна, хидрокарбонатна, богати на натрий и флуор, слабо минерализирани (0.5 – 0.6 г/л), с температура 36-57.50 С. Минералният извор при село Крупник се намира на десния бряг на река Струма, с температура около 210 С и с малък дебит. Водата е хидрокарбонатна, богата на натрий и калций, със слаба минерализация (0.4 г/л).

Население и демографски характеристики на територията на община Симитли.

Демографската динамика е сред онези социални фактори, които придават смисъл на пространственото и регионалното планиране и влияят на цялостното развитие на страната. Община Симитли има 18 населени места от които един град – Симитли, и 17 села: Брежани, Брестово, Горно Осеново, Градево, Докатичево, Долно Осеново, Железница, Крупник, Мечкуд, Полена, Полето, Ракитна, Сенокос, Сухострел, Сушица, Тросково и Черниче.

Таблица № 3. Разпределение на населението на територията на община Симитли

	Общо			В гр. Симитли			В селата		
	всичко	мъже	жени	всичко	мъже	жени	всичко	мъже	жени
Община Симитли към 31.12.2021 г.	12 852	6 423	6 429	6 194	3 085	3 109	6 658	3 338	3 320

Източник: НСИ

Към 31.12.2021 г. по данни на НСИ, населението на община Симитли е 12 852 жители, което представлява 4,3% от жителите на област Благоевград и 0,18% от населението на Република България. Половата структура на територията на общината, се характеризира с лек превес на жените спрямо мъжете.

И през 2021 г. националната тенденция към намаляване броя на населението се запазва на територията на община Симитли. За последните десет години (от 2011 г. до 2021 г.), населението на Симитли е намаляло с 1 390 души, достигайки текущите си стойности. Процесът се базира на теорията за „демографски преход“ или процес, при който раждаемостта спада успоредно с нарастването на стандарта на живот.

Таблица № 4. Динамика на населението на територията на община Симитли в периода 2011-2021 г.

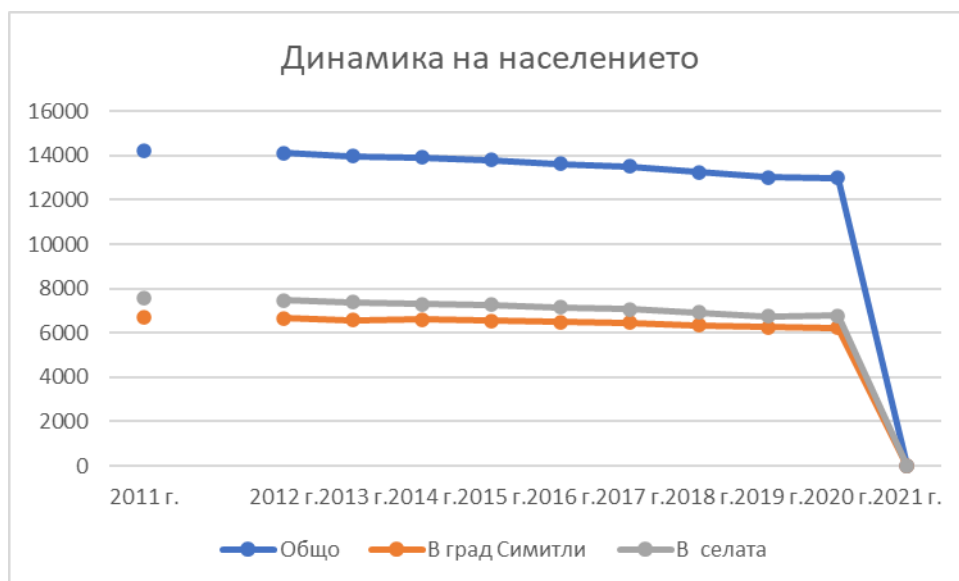
Година	Общо	В град Симитли	В селата
2011 г.	14242	6696	7546
2012 г.	14120	6654	7466
2013 г.	13965	6590	7375
2014 г.	13909	6605	7304
2015 г.	13797	6534	7263
2016 г.	13642	6486	7156
2017 г.	13515	6454	7061
2018 г.	13249	6334	6915
2019 г.	13026	6263	6763
2020 г.	12999	6222	6777
2021 г.	12 852	6 194	6 658

Източник: НСИ

Населението в селата намалява по-бързо, от колкото в градовете. За периода (от 2011 г. до 2021 г.) населението в селата на територията на общината е намаляло с 888 души. За същия период населението в градовете е намаляло с 502 души. Предпоставка за този процес са влошената демографска структура характерна за територията на страната като цяло, отрицателният естествен прираст и отрицателният механичен прираст.

Влияние оказват и липсата на достатъчно възможности за намиране на работа, както и липса на достатъчно на брой качествени услуги. Липсата на тези условия принуждава част от населението да се насочи към столицата или да потърси възможност за реализация в чужбина.

Графика № 2. Динамика на населението на територията на община Симитли в периода 2011-2021 г.



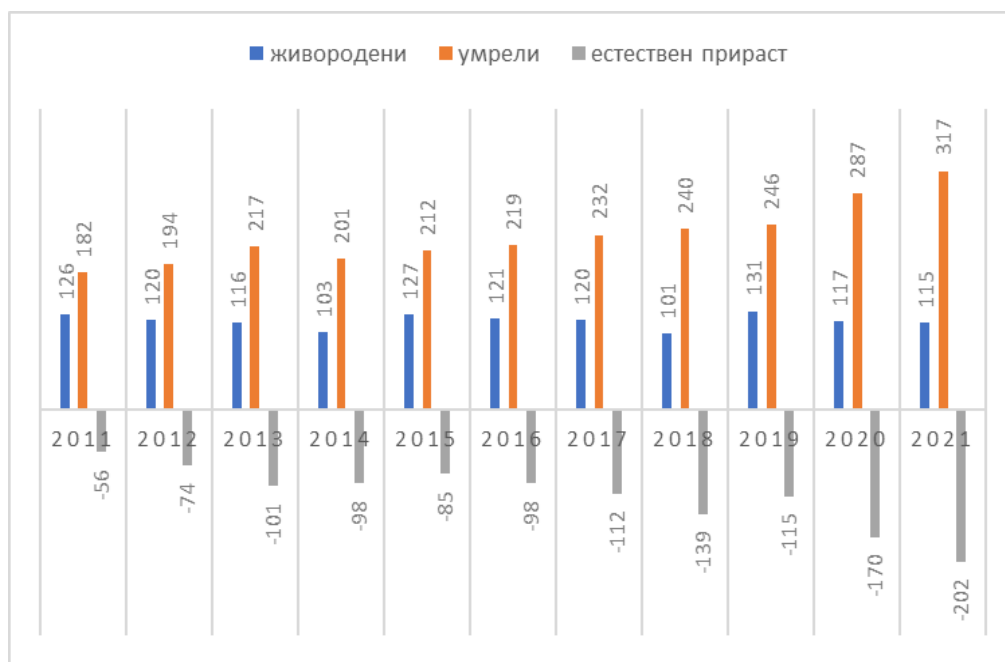
Източник: НСИ

Както може да се проследи от графиката, към 31.12.2021 г., почти 48% от населението на общината живее в град Симитли, докато 52% в селата. През последните единадесет години с пренебрежими темпове се увеличава дялът на хората, живеещи в градовете. За сравнение през 2011 г., 47% от населението на община Симитли живее в града, а 53% от населението в селата. През 2021 г., дялът на селското население в Република България е 26,9%.

Гъстотата на населението на територията на община Симитли по данни на НСИ към 2021 г., е 24.11 души на км², което е по-ниско от средната за област Благоевград – 46.24 души на км² и по-ниска от средната за страната – 62.17 души на км². Тенденциите в демографското развитие на общината сочат намаляване на населението през последните години, характерно както за област Благоевград, така и за България като цяло.

Територията на страната се обезлюдява с неконтролируеми темпове. Сложността на демографската ситуация произлиза и от факта, че тя се проявява с отложен ефект във времето. Демографския вакуум, който е обхванал не само България, а и цяла западна Европа, може да бъде запълнен чрез свръх раждаемост или свръх миграция. Законодателни инициативи от страна на държавните органи насочени към стимулиране раждаемостта, биха забавили проявите на негативните тенденции.

Графика № 3. Естествен прираст за периода 2011-2021 г. на територията на община Симитли



Източник: НСИ

Налице е отрицателен естествен прираст, който на територията на общината за 2021 г., има стойност от -15.63 ‰. Иначе казано, към 31.12.2021 г., на територията на общината са отчетени 115 бр., живородени деца. През същата година отчетените умирения са 317 бр. Процесите следват националните тенденции като приоритетно следва да се прилагат мерки за забавянето им във времето а в последствие и тяхното ограничаване.

Таблица № 5. Естествен прираст за периода 2011-2021 г. на територията на община Симитли в промили (‰)

Година	2011	2012	2013	2014	2015	2016	2017	2018	2019	2020	2021
Естествен прираст ‰	-3.92	-5.22	-7.19	-7.03	-6.14	-7.14	-8.25	-10.39	-8.75	-13.06	-15.63

Източник: НСИ

Както беше споменато, през 2021 г. коефициентът на естествен прираст за територията на община Симитли е -15.63 ‰ което е по-високо от средния за страната -13,2 ‰. През периода от 2011 г., до 2021 г., коефициентът за естествен прираст за територията на общината е отрицателен, като с годините влошава своята характеристика. Причини за това могат да се търсят както във високата смъртност, ниската раждаемост, така и в изселването от областта.

Таблица № 6. Механично движение на населението на територията на община Симитли

Община Симитли	Заселени (души)			Изселени (души)			Механичен прираст (души)		
	всичко	мъже	жени	всичко	мъже	жени	всичко	мъже	жени
2011 г.	179	97	82	187	90	97	-8	7	-15
2012 г.	113	55	58	161	73	88	-48	-18	-30
2013 г.	103	39	64	157	70	87	-54	-31	-23
2014 г.	250	152	98	208	125	83	42	27	15
2015 г.	197	99	98	224	104	120	-27	-5	-22
2016 г.	164	64	100	221	104	117	-57	-40	-17
2017 г.	251	104	147	266	117	149	-15	-13	-2
2018 г.	178	79	99	305	134	171	-127	-55	-72
2019 г.	224	74	150	332	142	190	-108	-68	-40
2020 г.	384	191	193	241	113	128	143	78	65
2021 г.	320	158	162	265	113	152	55	45	10

Източник: НСИ

Механичният прираст (нетното салдо от външната миграция) указва влияние върху броя и структурите на населението на територията на общината. За територията на община Симитли той е положителен 10 души към 31.12.2021 г. За сравнение коефициента към 31.12.2020 г., отново е положителен 65 души. Прави впечатление, че за периода 2011 г.-2021 г., механичният естествен прираст на територията на общината е отрицателен. По време на COVID-19 пандемията, поради налагане на мерки за изолиране на населението от една страна и утвърждаване на модела „работа от вкъщи“ от друга страна, се установи тенденция, при която част от населението мигрира от големите население места към по-малките такива. Поради тази причина, през последните няколко години се наблюдава засилено механично движение и повишаване на коефициентите в ползва на по-малките населени места, спрямо големите градове. Също така не малка част българи, се завърнаха от западна Европа по своите родни места точно в следствие от негативните тенденции породени от COVID-19 пандемията и влошената социално-

икономическа обстановка в света. Видно от таблицата мъжкят пол има по-висока степен на уседналост от женския. Докато миграционната разлика между мъжете и жените постепенно намалява, то естественият прираст в динамика се влошава от началото на десетилетието.

Таблица № 7. Пазар на труда на територията на община Симитли

Показатели	2017 г.	2018 г.	2019 г.	2020 г.	2021 г.
Коефициент на безработица (%)	13,3%	13,1%	12,2%	14,4%	13,1%
Коефициент на трайна безработица(%)	-	-	3,95%	4,82%	5,16%
Брой безработни за 1 свободно място	-	-	-	-	16 безработни за 1 работно място
Брой наети по трудово и служебно правоотношение (души)	2 340	2 274	2 295	2 386	-
Средна брутна месечна работна заплата (лева)	604.00	660.00	763.00	856.00	-

Източник НСИ

През 2020 и 2021 г. икономическата активност в област Благоевград намалява, въпреки че продължава да е по-висока от средната за страната. През 2021 г. коефициентът в областта достига 75,3% (при 72,0% в страната). Спадът в активността е съчетан със силно намаляване на заетостта и повишаване на безработицата. Коефициентът на заетост намалява с 2,4 процентни пункта. до 69,1%, но остава сравнително висок – този в страната е 68,1%. Коефициентът на безработица пък се увеличава до 8,1% (при 5,3% в страната).

Коефициентът на демографско заместване като съотношение на населението на възраст 15–19 години към това на 60–64 години в областта обръща тенденцията към намаление и през 2021 г. се повишава, въпреки че остава по-нисък от средния – 64,8% при 69,4% в страната. Това означава, че на всеки 100 души в областта, които ще излязат от пазара на труда през следващите няколко години, отговарят 65 младежи, на които предстои да се вляят в работната сила.

Процесите характерни на областно ниво, не подминават и община Симитли. Средната брутна месечна заплата, регистрирана на територията на общината се повишава до 856 лв. през 2020 г., спрямо 763 лв. през 2019 г. Тя е по-ниска от средната за област Благоевград, която възлиза на 906,75 лв. Основна причина за това е, че голяма част от наетите на територията на община Симитли биват осигурявани на минимална работна заплата. Въпреки това, видно от таблицата, коефициента на безработица през последната година (2021 г.) бележи лек спад спрямо 2020 г., но все още остава твърде висок. За сравнение коефициентът на безработица за територията на област Благоевград има стойност от 7,2% за 2020 г.

Таблица № 8. Таблица на населението на територията на община Симитли под, в и над трудоспособна възраст към 31.12.2021 г.

Община Симитли	Общо			В т.ч. градовете		
	всичко	мъже	жени	всичко	мъже	жени
	12852	6423	6429	6194	3085	3109
Под трудоспособна възраст	1840	948	892	909	458	451
В трудоспособна възраст	7854	4275	3579	3848	2090	1758
Над трудоспособна възраст	3158	1200	1958	1437	537	900

Източник НСП

Населението в трудоспособна възраст към 31.12.2021 г., достига 7 854 души или 61,1% от живущите на територията на общината. От тях 4 275 са мъже, а 3 579 жени. Отчетените стойности за население в трудоспособна възраст са по-високи от средните за страната 60%. Следва да се отбележи, че 49 % от населението в трудоспособна възраст е концентрирано в град Симитли, а останалите 51 % от населението е концентрирано в селата. Редно е да се отбележи факта, че почти 24,5% от населението на общината попада в графата над трудоспособна възраст. За сравнение населението на територията на Република България в над трудоспособна възраст е 24.45%.

Характеристика на местната икономика

Чрез основните икономически показатели може да се проследи общата характеристика на общинската икономика. На тази база може да се направи и коментар с настъпили промени през изтеклия планов период. Те са свързани с измененията в броя на

стопанските субекти, нетните приходи от продажби в общината, дяла на предприятията според икономическите им резултати, както и структурата на предприятията спрямо броя на заетите в тях. Икономическия профил характерен за общината съвпада с този за областта.

Обща динамика на икономиката

Общо регистрираните нефинансови предприятия в община Симитли през 2020 г. са 458. В сравнение с 2019 г. техният брой се е увеличил с 2 бр., когато са били 456. Що се отнася до икономическите показатели, измерващи икономическото състояние на предприятията, то бележат стабилен ръст в номинално изражение. Произведената продукция през 2020 г., е на стойност 206 061 хил. лв. спрямо 116,889 хил. лв. през 2019 г. или увеличение с над 75%. Нетните приходи от продажби също бележат голям ръст, като през 2020 г., са на стойност 286 229 хил. лв. а през 2019 г., 216 010 хил. лв. или увеличение с над 32%.

Произведената от предприятията добавена стойност е 42 124 хил. лв. през 2020 г., което, е ръст с 25% в сравнение с 2019 г., когато е била 33 727 хил. лв. Това показва, че икономиката на община Симитли работи с все по-висока добавена стойност.

Прави впечатление че въпреки увеличения брой на предприятията през 2020 г., заетите лица не променят своя брой по съществен начин. Това се дължи главно на факта, че предприятията опериращи на територията на общината са високотехнологични, произвеждащи продукция с висока добавена стойност. Тенденцията в това отношение е положителна, като очакванията са през идните години все повече предприятия да обновяват производствените си мощности с цел повишаване количеството на произведена продукция с висока добавена стойност.

Таблица № 9. Динамика на нефинансовите предприятия в община Симитли

	2019	2020	Изменение	
			бр./хил. лв	%
Брой предприятия (брой)	456	458	2	0,43
Произведена продукция (хил. лв)	116 889	206 061	89 172	76,2
Нетни приходи от продажби (хил. лв)	216 010	286 229	40 219	18,6
Заети лица (брой)	2 013	2012	-1	-0,05
Добавена стойност по факт. р-ди (хил. лв)	33 272	42 124	8 852	26,6

Източник НСП

Структура на икономиката по големина на предприятията

На територията на община Симитли, преобладават микро предприятията с до 9 заети – през 2020 г. техният дял е 91,9% или 421 от всички 458. Големи предприятия с над 250 заети на територията на общината няма. Малките предприятия с от 10 до 49 заети са 30 на брой, а средните предприятия – 7 на брой. В микро предприятията през 2020 г., са заети 851 души или 42,3% от заетите в общината. В малките предприятия заетите са 659 или 32,8%. В средните предприятия са заети 502 души или 24,9%. Секторът на МСП в общината е добре развит.

Таблица № 10. Брой, структура и характеристики на нефинансовите предприятия по големина на предприятията (брой заети) в община Симитли

2020	Брой предприятия		Произведена продукция		Нетни приходи от продажби		Заети лица		Добавена стойност по факт. р-ди	
	брой	%	хил. лв	%	хил. лв	%	брой	%	хил. лв	%
Общо	458	100	206,061		286,229		2,012		42,124	
Микро 0 - 9	421	91.92	124,698	60.52	140,832	49.20	851	42.30	10,735	25.48
Малки 10 - 49	30	6.55	45,320	21.99	109,893	38.39	659	32.75	16,180	38.41
Средни 50 - 249	7	1.53	36,043	17.49	35,504	12.40	502	24.95	15,209	36.11
Големи 250 +	-		-		-		-		-	

Източник: НСИ

Структура и динамика на икономиката по икономически дейности^{1,2}

В структурно отношение броят на предприятията в община Симитли следва тенденциите за страната като цяло. През 2020 г. най-голям е дялът на предприятията в сектор „Търговията, ремонт на автомобили и мотоциклети“ – 172 бр., или 37,5%. Отчита се спад на броя, спрямо 2019 г., когато същите са били 184 бр. На второ място с 15,5% е сектор „Транспорт, складиране и пощи“, а с най-малък дял е секторът „Административни и спомагателни дейности“, където са регистрирани едва 3 предприятия.

¹ При анализа на икономиката на община Симитли по икономически дейности (както структурно, така и в динамика) са изключени тези сектори, за които НСИ не е предоставил данни поради правилата за конфиденциалност. Това са: добивна промишленост, производство и разпределение на електрическа и топлинна енергия и на газообразни горива, доставяне на води; канализационни услуги, управление на отпадъци и възстановяване, образование и култура, спорт и развлечения.

² Във всички таблици редът ОБЩО не включва сектори К, О, Т и У.

Таблица № 11. Брой, структура и динамика на нефинансовите предприятия по икономически дейности в община Симитли

Брой	2019		2020		Изменение
	брой	структура %	брой	структура %	брой
ОБЩО	456	100%	458	100%	2
A СЕЛСКО, ГОРСКО И РИБНО СТОПАНСТВО	16	3.51	17	3.71	1
C ПРЕРАБОТВАЩА ПРОМИШЛЕНОСТ	48	10.53	47	10.26	-1
D ПРОИЗВОДСТВО И РАЗПРЕДЕЛЕНИЕ НА ЕЛЕКТРИЧЕСКА И ТОПЛИННА ЕНЕРГИЯ И НА ГАЗООБРАЗНИ ГОРИВА	-		6		6
F СТРОИТЕЛСТВО	21	4.61	30	6.55	9
G ТЪРГОВИЯ; РЕМОНТ НА АВТОМОБИЛИ И МОТОЦИКЛЕТИ	184	40.35	172	37.55	-12
H ТРАНСПОРТ, СКЛАДИРАНЕ И ПОЩИ	68	14.91	71		3
I ХОТЕЛИЕРСТВО И РЕСТОРАНТЪОРСТВО	43	9.43	42	9.17	-1
J СЪЗДАВАНЕ И РАЗПРОСТРАНЕНИЕ НА ИНФОРМАЦИЯ И ТВОРЧЕСКИ ПРОДУКТИ; ДАЛЕКОСЪОБЩЕНИЯ	4	0.88	4	0.87	0
L ОПЕРАЦИИ С НЕДВИЖИМИ ИМОТИ	7	1.54	6	1.31	-1
M ПРОФЕСИОНАЛНИ ДЕЙНОСТИ И НАУЧНИ ИЗСЛЕДВАНИЯ	13	2.85	8	1.75	-5
N АДМИНИСТРАТИВНИ И СПОМАГАТЕЛНИ ДЕЙНОСТИ	7	1.54	3	0.66	-4
Q ХУМАННО ЗДРАВЕОПАЗВАНЕ И СОЦИАЛНА РАБОТА	16	3.51	16	3.49	0
R КУЛТУРА, СПОРТ И РАЗВЛЕЧЕНИЯ	6	1.32	6	1.31	0
S ДРУГИ ДЕЙНОСТИ	19	4.17	25	5.46	6

Източник: НСИ

Най-отчетлива динамика за периода се наблюдава в сектора „Строителство“ – нарастване с 42,8%. Докато в секторите „Търговията, ремонт на автомобили и мотоциклети“, „Административни и спомагателни дейности“, са регистрирани най-осезаеми спадове.

Заети

Структурата на зетите според икономическата дейност на предприятието през 2020 г. е почти непроменена спрямо 2019 година. Най-много заети през 2020 г. има в преработващата промишленост – 684 души или 34%.

На второ място по брой на зетите е секторът на „Търговията, ремонт на автомобили и мотоциклети“ – 502 заети или 24,9% през 2020 година.

Най-малки дялове на заетите са в секторите по „Операции с недвижими имоти“ – 4 заети или 0,19%, „Производство и разпределение на електрическа енергия“ - 4 заети или 0,19%, „Култура спорт и развлечения“ – 9 заети или 0,44%.

Таблица № 12. Брой, структура и динамика на заетите в нефинансовите предприятия по икономически дейности в община Симитли

Брой	2019		2020		Изменение
	брой	структура %	брой	структура %	брой
ОБЩО	2,013	100%	2,012	100%	-1
A СЕЛСКО, ГОРСКО И РИБНО СТОПАНСТВО	88	4.37	105	5.22	17
C ПРЕРАБОТВАЩА ПРОМИШЛЕНОСТ	720	35.77	684	34.00	-36
D ПРОИЗВОДСТВО И РАЗПРЕДЕЛЕНИЕ НА ЕЛЕКТРИЧЕСКА И ТОПЛИННА ЕНЕРГИЯ И НА ГАЗООБРАЗНИ ГОРИВА	-		4		н/п
F СТРОИТЕЛСТВО	138	6.86	157	7.80	19
G ТЪРГОВИЯ; РЕМОТ НА АВТОМОБИЛИ И МОТОЦИКЛЕТИ	536	26.63	502	24.95	-34
H ТРАНСПОРТ, СКЛАДИРАНЕ И ПОЩИ	213	10.58	279	13.87	66
I ХОТЕЛИЕРСТВО И РЕСТОРАНТЬОРСТВО	122	6.06	102	5.07	-20
J СЪЗДАВАНЕ И РАЗПРОСТРАНЕНИЕ НА ИНФОРМАЦИЯ И ТВОРЧЕСКИ ПРОДУКТИ; ДАЛЕКОСЪОБЩЕНИЯ	10	0.50	11	0.55	1
L ОПЕРАЦИИ С НЕДВИЖИМИ ИМОТИ	7	0.35	4	0.20	-3
M ПРОФЕСИОНАЛНИ ДЕЙНОСТИ И НАУЧНИ ИЗСЛЕДВАНИЯ	26	1.29	13	0.65	-13
N АДМИНИСТРАТИВНИ И СПОМАГАТЕЛНИ ДЕЙНОСТИ	9	0.45	..		н/п
Q ХУМАННО ЗДРАВЕОПАЗВАНЕ И СОЦИАЛНА РАБОТА	42	2.09	46	2.29	4
R КУЛТУРА, СПОРТ И РАЗВЛЕЧЕНИЯ	8	0.40	9	0.45	1
S ДРУГИ ДЕЙНОСТИ	27	1.34	34	1.69	7

Източник: НСИ

Що се отнася до динамиката, то най-голямо увеличение на заетите е регистрирано в сектор „Селско горско и рибно стопанство“ - с 19,3% повече спрямо 2019 г., сектор „Строителство“ – с 13,7% повече спрямо 2019 г., сектор „Транспорт складиране и пощи“ – с 31% повече заети спрямо 2019 г.

Най-сериозно намаление на броя заети има при сектор „Преработваща промишленост“ -36 души и „Търговията, ремонт на автомобили и мотоциклети“ -34 души. Отчита се и спад на заетите с сектор „Хотелиерство и ресторантьорство“ -20 души.

Добавена стойност

Както бе отбелязано, в номинално отношение, ръстът на добавената стойност, произведена от нефинансовите предприятия на територията на община Симитли е значим – близо 25% през 2020 г. спрямо 2019 година.

По сектори този ръст е още по-впечатляващ. Основен източник на увеличението са секторите „Транспорт складиране и пощи“ увеличение с 4 401 хил. лв. или 131,7%. Сектор „Търговията, ремонт на автомобили и мотоциклети“ е с ръст от 1 826 хил. лв., или 20,3%. Стойностите си повишава и сектор „Строителство“ за 2020 г. бележи увеличение от 1 023 хил. лв. или 42,8%.

В структурно отношение съществени разлики между 2019 г. и 2020 г. не се регистрират, с изключение на секторите на „Селско горско и рибно стопанство“, спад с 25 хил. лв., сектор „Професионални дейности и научни изследвания“ спад с 179 хил. лв. и сектор „Административни и спомагателни дейности“, спад с 84 хил. лв.

Таблица № 13. Обем, структура и динамика на добавената стойност, произведена от нефинансовите предприятия по икономически дейности в община Симитли

Брой	2019		2020		Изменение хил. лв.
	хил. лв.	структура %	хил. лв.	структура %	
ОБЩО	33,727	100	42,124	100	8,397
A СЕЛСКО, ГОРСКО И РИБНО СТОПАНСТВО	2,274	6.74	2,249	5.34	-25
C ПЕРЕРАБОТВАЩА ПРОМИШЛЕНОСТ	14,360	42.58	14,854	35.26	494
F СТРОИТЕЛСТВО	2,388	7.08	3,411	8.10	1,023
G ТЪРГОВИЯ; РЕМОНТ НА АВТОМОБИЛИ И МОТОЦИКЛЕТИ	8,960	26.57	10,786	25.61	1,826
H ТРАНСПОРТ, СКЛАДИРАНЕ И ПОЩИ	3,341	9.91	7,742	18.38	4,401
I ХОТЕЛИЕРСТВО И РЕСТОРАНТЪОРСТВО	788	2.34	755	1.79	-33
J СЪЗДАВАНЕ И РАЗПРОСТРАНЕНИЕ НА ИНФОРМАЦИЯ И ТВОРЧЕСКИ ПРОДУКТИ; ДАЛЕКОСЪОБЩЕНИЯ	85	0.25	104	0.25	19
L ОПЕРАЦИИ С НЕДВИЖИМИ ИМОТИ	-49	-0.15	..		н/п
M ПРОФЕСИОНАЛНИ ДЕЙНОСТИ И НАУЧНИ ИЗСЛЕДВАНИЯ	286	0.85	107	0.25	-179
N АДМИНИСТРАТИВНИ И СПОМАГАТЕЛНИ ДЕЙНОСТИ	178	0.53	94	0.22	-84
Q ХУМАННО ЗДРАВЕОПАЗВАНЕ И СОЦИАЛНА РАБОТА	464	1.38	558	1.32	94
S ДРУГИ ДЕЙНОСТИ	135	0.40	159	0.38	24

Източник: НСИ

Нетни приходи от продажби

Анализът на нетните приходи от продажби в община Симитли показва увеличение с 32,5% или 70 219 хил. лв., през 2020 г. спрямо 2019 година. Това увеличение е най-сериозно при сектор „Транспорт складиране и пощи“.

Основен дял от нетните приходи от продажби в общината през 2020 г. се осигурява от сектор „Търговия ремонт на автомобили и мотоциклети“ (34,49%), следван от преработващата промишленост (13,92%) и транспорта (10,93%).

Най-малък дял генерират секторите „Операции с недвижими имоти“ (0,01%) и административни дейности (0,03%).

Таблица № 14. Обем, структура и динамика на нетните приходи от продажби на нефинансовите предприятия по икономически дейности в община Симитли

Брой	2019		2020		Изменение брой
	хил. лв.	структура %	хил. лв.	структура %	
ОБЩО	216,010	100	286,229	100	70,219
A СЕЛСКО, ГОРСКО И РИБНО СТОПАНСТВО	3,431	1.59	5,254	1.84	1,823
C ПЕРЕРАБОТВАЩА ПРОМИШЛЕНОСТ	38,615	17.88	39,837	13.92	1,222
F СТРОИТЕЛСТВО	26,423	12.23	..		н/п
G ТЪРГОВИЯ; РЕМОНТ НА АВТОМОБИЛИ И МОТОЦИКЛЕТИ	119,941	55.53	101,589	35.49	-18,352
H ТРАНСПОРТ, СКЛАДИРАНЕ И ПОЩИ	20,161	9.33	31,282	10.93	11,121
I ХОТЕЛИЕРСТВО И РЕСТОРАНТЪОРСТВО	2,529	1.17	1,750	0.61	-779
J СЪЗДАВАНЕ И РАЗПРОСТРАНЕНИЕ НА ИНФОРМАЦИЯ И ТВОРЧЕСКИ ПРОДУКТИ; ДАЛЕКОСЪОБЩЕНИЯ	270	0.12	..		н/п
L ОПЕРАЦИИ С НЕДВИЖИМИ ИМОТИ	42	0.02	11	0.00	-31
M ПРОФЕСИОНАЛНИ ДЕЙНОСТИ И НАУЧНИ ИЗСЛЕДВАНИЯ	469	0.22	225	0.08	-244
N АДМИНИСТРАТИВНИ И СПОМАГАТЕЛНИ ДЕЙНОСТИ	130	0.06	82	0.03	-48
Q ХУМАННО ЗДРАВЕОПАЗВАНЕ И СОЦИАЛНА РАБОТА	791	0.37	877	0.31	86
S ДРУГИ ДЕЙНОСТИ	448	0.21	379	0.13	-69

Източник: НСИ

Произведена продукция

През 2020 г. три от секторите произвеждат около половината от произведената продукция в община Симитли – това са преработващата промишленост (19,17%), транспорт, складиране и пощи (15,2%) и сектор търговия, ремонт на автомобили и мотоциклети (9,74%).

Най-голям ръст като темп на прираст има в секторите „Транспорт, складиране и

пощи“ (близо 55%) спрямо 2019 г., сектор „Горско селско и рибно стопанство“ бележи ръст от 33,5% и сектор „Преработваща промишленост“ с ръст от 3,6%.

В структурно отношение, значими разлики между 2019 г. и 2020 г. няма.

Таблица № 15. Обем, структура и динамика на произведената продукция в нефинансовите предприятия по икономически дейности в община Симитли

Брой	2019		2020		Изменение брой
	хил. лв.	структура %	хил. лв.	структура %	
ОБЩО	116,889	100%	206,061	100%	89,172
A СЕЛСКО, ГОРСКО И РИБНО СТОПАНСТВО	4,508	3.86	6,022	2.92	1,514
C ПЕРЕРАБОТВАЩА ПРОМИШЛЕНОСТ	38,116	32.61	39,509	19.17	1,393
F СТРОИТЕЛСТВО	27,100	23.18	..		н/п
G ТЪРГОВИЯ; РЕМОНТ НА АВТОМОБИЛИ И МОТОЦИКЛЕТИ	20,612	17.63	20,066	9.74	-546
H ТРАНСПОРТ, СКЛАДИРАНЕ И ПОЩИ	20,236	17.31	31,322	15.20	11,086
I ХОТЕЛИЕРСТВО И РЕСТОРАНТЪОРСТВО	1,496	1.28	1,189	0.58	-307
J СЪЗДАВАНЕ И РАЗПРОСТРАНЕНИЕ НА ИНФОРМАЦИЯ И ТВОРЧЕСКИ ПРОДУКТИ; ДАЛЕКОСЪОБЩЕНИЯ	226	0.19	..		н/п
L ОПЕРАЦИИ С НЕДВИЖИМИ ИМОТИ	42	0.04	11	0.01	-31
M ПРОФЕСИОНАЛНИ ДЕЙНОСТИ И НАУЧНИ ИЗСЛЕДВАНИЯ	438	0.37	225	0.11	-213
N АДМИНИСТРАТИВНИ И СПОМАГАТЕЛНИ ДЕЙНОСТИ	171	0.15	82	0.04	-89
Q ХУМАННО ЗДРАВЕОПАЗВАНЕ И СОЦИАЛНА РАБОТА	791	0.68	882	0.43	91
S ДРУГИ ДЕЙНОСТИ	447	0.38	370	0.18	-77

Източник: НСИ

Инвестиции

Инвестиционната активност, измерена чрез направените през изследвания период разходи за придобиване на дълготрайни материални активи (ДМА) показва тенденция към значително увеличение за територията на община Симитли. През 2020 г. разходите за придобиване на ДМА на територията на община Симитли са близо 17 848 хил. лв., или се отчита ръст от 143% спрямо направените през 2016 година.

Таблица № 16. Динамика на разходите за придобиване на ДМА (номинално изражение) в община Симитли

	2016 г.	2017 г.	2018 г.	2019 г.	2020 г.
	хил. лв	хил. лв	хил. лв	хил. лв	хил. лв
Разходи за придобиване на ДМА	7,334	7,802	11,930	13,913	17,848

Източник: НСИ

Преките чуждестранни инвестиции показват колебание през периода 2016-2020 г. През 2020 г. те съставляват 1 206,1 хил. евро, като са спаднали спрямо 2016 г. с близо 40%, когато са били 2 013,7 хил. евро.

Таблица № 17. Динамика на преките чуждестранни инвестиции в община Симитли

	2016 г.	2017 г.	2018 г.	2019 г.	2020 г.
	хил. евро	хил. евро	хил. евро	хил. евро	хил. евро
ПЧИ	2013.7	1194.0	1295.1	1706.3	1206.1

Източник: НСИ

Изводи:

Могат да бъдат направени следните изводи за състоянието и тенденциите в икономиката на община Симитли:

- Регистрират се положителни тенденции при базисните индикатори, характеризиращи икономиката на общината – увеличение на добавената стойност, нетните приходи от продажби и произведената продукция;
- Значителното увеличение на добавената стойност показва структурно подобрене в икономиката на общината – появяват се и се увеличават дейности с висока добавена стойност;
- Секторът на МСП на територията на общината е добре развит и работещ, като генерира основната заетост;
- В структурно отношение икономиката на общината е добре развита – преработващата промишленост има добри показатели като състояние и динамика;
- Секторът на транспорт, складиране и пощи също има стабилни позиции и перспектива;
- Основните генератори на приходи в общината са секторите на преработващата промишленост, транспорт, складиране и пощи и търговията;
- Инвестициите в ДМА уверен, постоянен растеж;
- Преките чуждестранни инвестиции бележат спад спрямо предходни години.

Туризм

Освен като икономическа дейност, туристическият сектор следва да бъде оценяван и като един от приоритетите в социално-икономическото развитие на общината. Ако секторът се разглежда само като икономическа дейност той се анализира с възприетите икономически показатели.

Община Симитли разполага с дадености, които могат да се използват за разработване и утвърждаване на комплексен туристически продукт с максимално ползване на наличните туристически ресурси, който да привлича туристи. Културното и

историческо наследство представлява добра база с голям потенциал, който все още не е напълно разработен.

Туристическият поток е целогодишен, няма обособена сезонност. На територията на общината действат 2 семейни хотела, 3 къщи за гости, три стаи за гости и един къмпинг, който работи сезонно. Местата за настаняване разполагат със 126 броя леглова база. Има сключен договор за концесия от 20.11.2020 година, който предвижда да се построят център за СПА услуги и хотел.

Таблица № 18. Видове места за настаняване (брой).

Година	Хотел	Семеен хотел	Къща за гости	Стаи за гости
2014	0	1	0	4
2015	0	1	1	4
2016	0	2	1	4
2017	0	2	1	4
2018	0	2	1	4
2019	0	2	3	3
2020	0	2	4	3
2021	0	2	3	3

Източник: община Симитли.

Напредък по отношение на изпълнението

Планът за интегрирано развитие (ПИРО) на община Симитли е отворена система. Веднъж приет, той остава относително “постоянен”, като стратегическа насоченост и цели, но отворен и гъвкав—по отношение на мерките и възможностите за кандидатстване с проектни предложения.

Кметът на общината, освен че организира изработването на ПИРО и програмата за реализацията му, след приемане от Общинския съвет ръководи, организира и контролира дейността по изпълнението на Програмата за реализация на ПИРО. Той е член на Областния съвет за развитие. В своята дейност Кметът се подпомага от цялата общинска администрация.

Доброто количествено измерване на ПИРО посредством система от индикатори служи като основа за осъществяване на ефективен мониторинг и оценка на постигнатия напредък в различни аспекти на развитие. То дава ясна представа за степента на постигане на целите и приоритетите, заложи в стратегическия документ.

За повишаване на ефективността от мониторинга на изпълнението на ПИРО, индикаторите включват:

- Финансови индикатори, които се отнасят до разходите за изпълнение на Плана;
- Индикатори за крайни продукти, които се отнасят до подкрепените проекти и операции;
- Индикатори за резултат, които са отнесени към съответния приоритет.

Формулираните индикатори в ПИРО 2021-2027 дават възможност за лесно проследяване на тенденциите в социално-икономическото развитие на региона, както и обективно отчитане на конкретни резултати за наблюдавания период. Обекти на наблюдение и измерване посредством индикаторите са както изпълнението на стратегическите цели и приоритети, формулирани в ПИРО, така и ефективността на реализираните проекти и направените публични разходи. Индикаторите се отнасят до всички основни области обхванати от ПИРО, и се основават на официална, максимално обективна статистическа информация, генерирана по емпиричен път и местен експертен опит. Те осигуряват информация за общото състояние на общината и са основно с икономическа насоченост. Чрез тях се демонстрира нивото на социално-икономическо развитие на общината и те предоставят възможност за ефективно наблюдение, отчитане и оценка на резултатите от изпълнението на ПИРО.

Приетата визия, представляваща желаното и постижимо състояние на община Симитли към 2027 г. и определяща рамката за реализация на плана е следната:

Община Симитли – иновативна и екологична, с добър жизнен стандарт, благоприятна бизнес инфраструктура и развит туризъм“

Разработването на Годишни доклад за наблюдение изпълнението на ПИРО Симитли, се прави ежегодно. Периодът от една година е твърде кратък за пълен анализ на социално-икономическия напредък в общината, тъй като не могат да се разграничат тенденциите в развитието. Независимо от състоянието на икономиката ни в края на 2021 г. следва да отчетем постигнатия напредък по изпълнение на основните приоритети, оценени на база на предвидените индикатори.

Стратегическа цел 1: Реализиране потенциала на местната икономика

Горепосочената цел е насочена към стимулиране на икономическия растеж и подкрепа на бизнеса и МСП в община Симитли. Създаване на условия за развитие на селското стопанство и обвързването му с промишлеността, увеличаване на добавената стойност на продукцията, подкрепа на местния бизнес и привличането на инвеститори, създаване на работни места.

Стратегическа цел 2: Социално сближаване и намаляване на различията

Посредством изпълнението на Стратегическа цел 2 фокусът е насочен към постигане на социално развитие, сближаване и създаване на възможности за пълноценен и достоен начин на живот, задоволяване на нуждите на населението от качествени образование и заетост, здравни и социални услуги, културни дейности, възможности за спорт, добро управление на общинските ресурси.

Стратегическа цел 3: Свързаност и устойчиво и балансирано развитие на територията

Изпълнението на мерки и дейности попадащи в обхвата на Стратегическа цел 3 е насочено към развитие и подобряване на съществуващата инфраструктура (свързаност, достъпност) и физическа среда на населените места в общината, околна среда, водни ресурси и енергия, а оттам – подобряване на условията за живот.

Приоритет 2 Устойчива техническа инфраструктура и устойчив достъп до услуги на населението

Мярка/Наименование	Предмет/обхват на договора за БФП / на проектното предложение	Стойност (лв)	Източник на финансиране	Забележка
Мярка 2.1. Развитие на образователната инфраструктура на територията на общината;				
Договор № BG05M9OP001-1.096-0072-C01 - „Създаване на детски кът на работното място "Радост"	Проект „Създаване на детски кът на работното място "Радост"“ е насочен към осигуряване на социални придобивки за служителите на община Симитли – детски кът за целодневна и почасов грижа за деца, с цел по-доброто съвместяване на професионалния с личния им живот.	121984,50	Оперативна програма развитие на човешките ресурси 2014-2020 г.	Дата на стартиране 01.06.2021г. Дата на приключване 18.03.2023г.
Мярка 2.4. Развитие на социалните услуги;				
BG05M9OP001-1.077 „Заетост за благоустройство“	15 лица безработни – включени в обученията и трудова заетост за 6 месеца	99865,59	Оперативна програма развитие на човешките ресурси 2014-2020 г.	Дата на стартиране 08.06.2020г. Дата на приключване 08.06.2022г.
BG05M9OP001-6.002 Договор за БФП BG05M9OP001-6.002-0212-C01 „ Патронажна грижа в община Симитли“	Да се осигури подкрепа чрез предоставяне на патронажни грижи за възрастни хора и лица с увреждания чрез услуги в домашна среда, както и подкрепа за адаптиране на социалните услуги	353697,12	Оперативна програма развитие на човешките ресурси 2014-2020 г.	Дата на стартиране 01.10.2021г. Дата на приключване 01.12.2022г.
Договор № BG05M9OP001-2.111-0002-C01 - „ПО-ДОБЪР ЖИВОТ ЗА ВЪЗРАСТНИ ХОРА“	Проект "По-добър живот за възрастните хора" е насочен към подобряване достъпа на хора с увреждания и хора над 65 г. в невъзможност за самообслужване от община Симитли до услуги за социално включване и здравеопазване.	199920,00	Оперативна програма развитие на човешките ресурси 2014-2020 г.	Дата на стартиране 28.06.2021г. Дата на приключване 28.08.2022г.

Договор за БФП №BG05M9OP001-2.114-0001 - Създаване на социално предприятие – Копирен център в клуб на инвалида „Кураж“	Основната цел на проекта е осигуряване на заетост и създаване на нови устойчиви работни места за 2 лица- представители на целевата група- хора с увреждания и такива в неравностойно положение на пазара на труда и други социално изключени лица	28441,06	Оперативна програма развитие на човешките ресурси 2014-2020 г.	Дата на стартиране 20.05.2021г. Дата на приключване 20.09.2022г.
Мярка 2.6. Подкрепа за интеграция на маргинализирани общности;				
Договор № BG05M9OP001-1.116-0003-C01 - „ПРЕДПРИЕМАЧЕСТВО НА РАСТЕЖ“	Основната цел на проекта е да се насърчи включването в работната сила и участието на пазара на труда на безработни и неактивни лица чрез предоставянето на комплекс от мотивационни, обучителни и консултантски услуги	42974,40	Оперативна програма развитие на човешките ресурси 2014-2020 г.	Дата на стартиране 09.09.2021 г. Дата на приключване 09.04.2023 г.
Мярка 2.9. Подобряване на спортна инфраструктура;				
Договор № BG06RDNP001-7.005 Изграждане на физкултурен салон на територията на СУ „Св. Св. Кирил и Методий“, с местоположение: ПИ 179, кв.11 по плана на с. Крупник, община Симитли	Изграждане на спортна зала, склад за спортни съоръжения, санитарен възел за посетители и ученици и две съблекални.	487935,30	Програма за развитие на селските райони 2014-2020г.	Дата на стартиране 16.05.2019г Дата на приключване 16.05.2022г.
Subsidy Contract № B2.6C.20\ 29.11.2019 “RIVER PLUS”	Изграждане на Рафтинг Център с преместваеми обекти	624043,8	Programme “INTERREG V- A GREECE BULGARIA” 2014 – 2020	Дата на стартиране 29.11.2019г Дата на приключване 31.12.2023г.

Напредък по изпълнението на Приоритет 2 Устойчива техническа инфраструктура и устойчив достъп до услуги на населението

В рамките на изпълнение на Приоритет 2 Устойчива техническа инфраструктура и устойчив достъп до услуги на населението за 2021 г., са изпълнени или са в изпълнение 8 проекта на обща стойност 1 958 861,77 лева.

В рамките на отчетния период в изпълнение на **Мярка 2.1. Развитие на образователната инфраструктура на територията на общината** в процес на изпълнение е Договор № BG05M9OP001-1.096-0072-C01 - „Създаване на детски кът на работното място "Радост".

Проект „Създаване на детски кът на работното място "Радост"“ е насочен към осигуряване на социални придобивки за служителите на община Симитли – детски кът за целодневна и почасов грижа за деца, с цел по-доброто съвместяване на професионалния с личния им живот. Изпълнението на планираните дейности ще подпомогне родителите в грижите за децата им и ще допринесе за тяхната по-добра професионална реализация. От друга страна ще имат принос за повишаване производителността на труда в общинската администрация, като се намали броя на отсъствията от работа и се повиши мотивацията на заетите родители, вкл. и непрекъснатостта на работните процеси.

В рамките на проектното предложение ще бъдат осигурени социални придобивки за служителите на община Симитли чрез адаптиране и оборудване на помещение, частна общинска собственост, за полагане на почасови грижи за деца. За целта е планиран текущ ремонт на помещението, осигуряване на санитарен възел, климатизация, обзавеждане на две зони за деца от 3 до 7 г. и от 8 до 12 г., отговарящи на изискванията за безопасност и достъпност. За извършване на целодневно и почасово полагане на грижи за деца от 3 до 12 годишна възраст ще бъде сформиран екип от 4 обучени служители, назначени на длъжност „Детегледачка“. Подбраните, по предварително установени критерии, безработни лица ще преминат обучение в рамките на 150 часа, относно придобиване на познания за развитието на детето, неговия дневен режим и специални нужди, организиране на занимания и др. Детски кът „Радост“ ще предоставя почасово и целодневно полагане на грижи на 20 деца от 3 до 12 годишна възраст, чиито родители са служители на община Симитли. Така ще осигурим възможности за по-доброто съвместяване на професионалния с личния живот на работниците и служителите ни, включително за тези, които изпитват затруднения с осигуряване на грижи за техните деца

при настъпване на форсмажорни обстоятелства. Проектът ще се изпълнява в рамките на 18 месеца от сформиран екипа за управление.

В рамките на отчетния период в изпълнение на **Мярка 2.4. Развитие на социалните услуги** е изпълнен проект BG05M9OP001-1.077 „Заетост за благоустрояване“. В изпълнение на проект „Заетост за благоустрояване“ по Договор за БФП № BG05M9OP001-1.077-0001 – C01 по процедура № BG05M9OP001-1.077 „Подобряване на достъпа до заетост и качество на работните места в МИГ „Струма – Симитли, Кресна и Струмяни“, Приоритетна ос: „Подобряване достъпа до заетост и качеството на работните места“ по Оперативна програма „Развитие на човешките ресурси“ 2014 – 2020 г. – 15 безработни лица, преминали успешно по проекта професионални и компетентностни обучения за придобиване на II степен на професионална квалификация по професия с код 622020 "Озеленител", специалност с код 6220202 "Парково строителство и озеленяване" и по професия с код 582030 "Строител", специалност 5820307 "Външни облицовки и настилки" са включени в субсидирана заетост със средства осигурени по проекта. Основна цел на проекта е осигуряване на заетост на безработни лица чрез квалификация и осигуряване на заетост в текущи благоустройствени дейности за територията на община Симитли.

Чрез резултатите от дейностите за постигане на целите и подцелите си, проектът допринася за постигането на основната цел на процедурата, по която търси подкрепа: "чрез местни инициативи за заетост да бъде осигурен достъп до заетост за търсещите работа и неактивните лица, включително трайно безработни и лица, отдалечени от пазара на труда.

Изпълнен е и Договор за БФП BG05M9OP001-6.002-0212-C01 „Патронажна грижа в община Симитли“. Основната цел на проекта е да се осигури подкрепа чрез предоставяне на патронажни грижи за възрастни хора и лица с увреждания чрез услуги в домашна среда ,както и подкрепа за адаптиране на социалните услуги, делегирани от държавата дейности във връзка с разпространението на Ковид-19.

Изпълнен е и Договор № BG05M9OP001-2.111-0002-C01 - Проект "По-добър живот за възрастните хора". Проектът е насочен към подобряване достъпа на хора с увреждания и хора над 65 г. в невъзможност за самообслужване от община Симитли до услуги за социално включване и здравеопазване. За целта ще бъдат създадени условия за дългосрочна грижа в домашна среда чрез организиране на интегрирана междусекторна

подкрепяща услуга „Сътрудничество в ежедневието“ на базата на индивидуалните им потребности и мобилна трудотерапия. Новите, иновативни услуги, свързани с оказване на съдействие за организиране на ежедневието и опазване на физическото и психическото здраве на възрастните хора и лицата с увреждания, разнообразяват и надграждат дейността на Центъра за почасово предоставяне на услуги за социално включване (ЦППУСВ) в община Симитли, създаден в рамките на проект BG05M9OP001-2.002-0117-C02 "За независим живот", финансиран от ОПРЧР 2014–2020, операция „Независим живот“. За предоставянето на интегрираната междусекторна услуга „Сътрудничество в ежедневието“ ще бъде сформиран екип от 25 обучени служители „Сътрудник в ежедневието“ и 2 служители „Медицински работник“. Трудотерапевтичните дейности ще бъдат оказвани от 1 трудотерапевт. Тъй като услугите „Сътрудничество в ежедневието“ и трудотерапия са нови за общината и за ЦППУСВ, в рамките на проекта наетите служители ще бъдат обучени в спецификите на задълженията си и особеностите за работа с потребителите. Интегрираната междусекторна услуга и трудотерапия в домашна среда, в рамките на 12 месеца ще получат 25 лица с увреждания, хора над 65 г. в невъзможност за самообслужване и възрастни в риск, подбрани според индивидуалните им потребности. В рамките на проекта ще бъде проведена и информационна кампания за преодоляване на негативните обществени нагласи, свързани с ограничаване на права и стигма за психичната болест и умственото увреждане, както и други социално-значими психични заболявания. Проектът ще се изпълнява 14 месеца от сформиран екипа за управление.

Не на последно място за периода на отчет, е изпълнен Договор за БФП №BG05M9OP001-2.114-0001 - Създаване на социално предприятие – Копирен център в клуб на инвалида „Кураж“.

Основната цел на проекта е осигуряване на заетост и създаване на нови устойчиви работни места за 2 лица - представители на целевата група- хора с увреждания и такива в неравностойно положение на пазара на труда и други социално изключени лица (неактивни и безработни лица). На лицата от целевата група ще бъде осигурена подходяща работна среда чрез закупуване на необходимото оборудване за новите работни места. Тази цел ще бъде постигната чрез реализацията на следните специфични цели: 1) Да се организира социално предприятие чрез оборудване на работните места и изграждането на управленски капацитет; 2) Да се осигури заетост и придобиване на реални трудови умения на 2 човека от целевите групи; 3) Да се организирани различни информационни събития за популяризиране на социалното предприемачество,

социалната икономика, ефекта от дейността на новосъздаденото социално предприятие и предлаганите от него услуги. За достигането на планираните цели ще бъдат осъществени комплекс от следните дейности: 1) Социална и професионална интеграция на представителите на целевите групи в сектора на социалната икономика; 2) Оборудване на новосъздадените работни места във връзка с дейността на разкритото СП; 3) Социален маркетинг и популяризиране на социалната икономика и социалното предприемачество.

Основните резултати ще бъдат: 1 активно социално предприятие, действащо след приключване на операцията, 2 лица от уязвимите групи включени в създаването и функционирането на социалното предприятие. Целевата група на проекта са лица от уязвимите групи, лица с увреждания, безработни лица с основно или с по-ниско образование и без професионална квалификация. Проектът ще се изпълнява на територията на община Симитли в продължение на 12 месеца.

В рамките на отчетния период в изпълнение на **Мярка 2.6. Подкрепа за интеграция на маргинализирани общности** в процес на изпълнение е Договор № BG05M9OP001-1.116-0003-C01 - „ПРЕДПРИЕМАЧЕСТВО НА РАСТЕЖ“.

Основната цел на проекта е да се насърчи включването в работната сила и участието на пазара на труда на безработни и неактивни лица чрез предоставянето на комплекс от мотивационни, обучителни и консултантски услуги, подготовка и менторство на лицата (безработни, неактивни и заети), желаещи да развият самостоятелна стопанска дейност и самонаемане.

За достигане на планираната цел ще бъде осъществен комплекс от следните дейности: 1) Информирание и мотивиране за развитието на самостоятелна стопанска дейност и предприемачество. 2) Подбор на представители на целевите групи. 3) Предоставяне на обучения, свързани с развитието на предприемачески, управленски и бизнес знания и умения и разработване на бизнес идеи и бизнес планове за управление на самостоятелна стопанска дейност (специализирани обучения). 4) Предоставяне на консултантски услуги за подготовка за самостоятелна стопанска дейност.

Основните очаквани резултати са: Мотивирани, професионално ориентирани и информирани 40 лица от целевата група включени в проекта; разработени и проведени 40 индивидуални планове за подкрепа на включените в проекта лица; проведени 4 специализирани обучения с 40 участника, успешно завършили обученията и издадени 40 бр. удостоверения за преминато обучение; проведени общо 1248 л.ч. групови и

индивидуални консултации и менторство; разработени поне 10 бизнес идеи за ССА; 25% от представителите на целевите групи ще регистрират фирми и стартират собствен бизнес до 1 месец след приключване на проекта.

Целеви групи на проекта са: 10 икономически неактивни младежи, които не са в образование и обучение, на възраст от 15 до 29 г. вкл., 10 търсеци работа безработни младежи от 15 до 29 г. вкл. със завършено средно или висше образование и 20 лица, желаещи да започнат самостоятелна стопанска дейност – безработни или заети.

Проектът ще се изпълнява на територията на община Симитли в продължение на 15 месеца.

В рамките на отчетния период в изпълнение на **Мярка 2.9. Подобряване на спортна инфраструктура** е изпълнен проект Договор № BG06RDNP001-7.005 Изграждане на физкултурен салон на територията на СУ „Св. Св. Кирил и Методий“, с местоположение: ПИ 179, кв.11 по плана на с. Крупник, община Симитли.

Основната цел на проекта е изграждане на спортна зала, склад за спортни съоръжения, санитарен възел за посетители и ученици и две съблекални. Зала със светли размери 2370см/1765см и височина 820см, достатъчни за помещаване на учебни волейболно и баскетболно игрище, както и мобилни трибуни с капацитет 140 седящи места.

В рамките на мярката е в процес на изпълнение и проект Subsidy Contract № B2.6C.20\ 29.11.2019 “RIVER PLUS”. Основната цел на проекта е Изграждане на Рафтинг Център, преместваеми обекти - павилион за информационни услуги, павилион за съхранение на инвентар, оборудване за екстремни спортове и съблекални, модулна пречиствателна станция, писта за колокрос (BMX).

Приоритет 3 Интегрирано екологично развитие

Мярка/Наименование	Предмет/обхват на договора за БФП / на проектното предложение	Стойност (лв)	Източник на финансиране	Забележка
Мярка 3.1. Адаптиране към измененията на климата и опазване на биологичното разнообразие;				
Договор № BGENVIRONMENT-4.003-0017-C01 - „Прилагане на мерки за успешна адаптация към климатичните промени“	Закупуване и монтиране на заредени слънчеви отоплителни системи, закупуване и засаждане на дървета и поставяне на огради около тях.	301197,57	ОП „Опазване на околната среда и климатични промени“ 2014-2020 г.	Дата на стартиране 08.11.2021г Дата на приключване 08.11.2023г.

Напредък по изпълнението на Приоритет 3 Интегрирано екологично развитие

В рамките на изпълнение на Приоритет 3, за отчетния период е изпълнен Договор № BGENVIRONMENT- 4.003-0017-C01 - „Прилагане на мерки за успешна адаптация към климатичните промени“, на обща стойност от 301 197,57 лева.

Проектът се реализира в консорциум от общините Благоевград, Симитли, Кочериново и Бобошево, и IDNA, Норвегия, които съвместно работят за повишаване на капацитета на българските общини да провеждат устойчиви политики за намаляване на емисиите и адаптиране към изменението на климата (АИК). Ще бъде проведено 3-дневно обучение на общински служители за повишаване на компетентността им за планиране на мерки за смекчаване и АИК с обучители от Норвегия с необходимия опит и експертиза в тази област. Ще бъде проведен информационен форум с гост-лектори от Норвегия, на който ще бъдат поканени представители на регионалните публични институции в секторите енергетика, води, транспорт, отпадъци, околна среда и всички, които имат отношение към прилагането на политики за АИК. Общински експерти ще посетят в гр. Осло с цел трансфер на знания и опит и популяризиране на добри практики, заимствани от норвежките партньори. Ще бъдат разработени и приложени 5 пилотни и иновативни мерки за смекчаване и АИК в българските общини, в изпълнение на стратегическите им планове и програми, а именно:

1. Инсталиране на соларни системи за топла вода в детски градини и ясли на територията на община Благоевград
2. Създаване на електронна база данни на зелената система на града с възможност за актуализиране в реално време и публичен достъп
3. Инсталиране на соларни системи за топла вода в няколко детски градини и социални заведения на територията на община Симитли
4. Пилотно въвеждане на домашно компостиране на биоразградими отпадъци в домакинства на територията на община Кочериново
5. Пилотно въвеждане на домашно компостиране на биоразградими отпадъци в домакинства на територията на община Бобошево

Приоритет 4 Териториално сближаване и интегрирано развитие на градските и селските райони

Мярка/Наименование	Предмет/обхват на договора за БФП / на проектното предложение	Стойност (лв)	Източник на финансиране	Забелешка
Мярка 4.2. Развитие на трансграничното и транснационално сътрудничество;				
Договор № 621907-CITIZ-1-2020-1-BG-CITIZ-NT „ИНОВАТИВНО УПРАВЛЕНИЕ НА РАЗНООБРАЗИЕТО и СТРАТЕГИИ ЗА ПРИОБЩАВАНЕ в ЕВРОПЕЙСКИТЕ ГРАДОВЕ“.	Проектните дейности ще се реализират в периода 2021 - 2022 г. в партньорство от 14 организации от 13 европейски държави, координирани от Община Симитли.	290792,8	Програма „Европа за гражданите“ на Европейската комисия за реализиране на международен проект „ИНОВАТИВНО УПРАВЛЕНИЕ НА РАЗНООБРАЗИЕТО и СТРАТЕГИИ ЗА ПРИОБЩАВАНЕ в ЕВРОПЕЙСКИТЕ ГРАДОВЕ“.	Дата на стартиране 01.09.2020 г. Дата на приключване 31.08.2023 г.

Напредък по изпълнението на Приоритет 4 Териториално сближаване и интегрирано развитие на градските и селските райони

В рамките на изпълнение на приоритет е изпълнен Договор № 621907-CITIZ-1-2020-1-BG-CITIZ-NT „ИНОВАТИВНО УПРАВЛЕНИЕ НА РАЗНООБРАЗИЕТО и СТРАТЕГИИ ЗА ПРИОБЩАВАНЕ в ЕВРОПЕЙСКИТЕ ГРАДОВЕ“ на обща стойност 290 792,8 лева.

Проектът е иновативен, и изхожда от социалната, икономическата и политическата реалност на Европейския съюз и се стреми да създаде общоевропейска мрежа от градове, работеща заедно за подобряване на управлението на многообразието и защитата на правата на малцинствата в европейските градове; за справяне с предизвикателствата на всички градски общности. Включвайки широк кръг граждани от различни социални и професионални среди, както и недостатъчно представени малцинствени и мигрантски общности, тази общеевропейска мрежа ще насърчава диалога между публични органи, комитети за побратимяване между градовете и организации на гражданското общество. Мрежата ще работи за развитие на устойчиви публично-частни партньорства с цел превенция на дискриминацията и насърчаване на културното многообразие в Европа.

Приоритет 5 Административен капацитет

Мярка/Наименование	Предмет/обхват на договора за БФП / на проектното предложение	Стойност (лв)	Източник на финансиране	Забележка
Мярка 5.5. Подобряване на условията за работа на общинските служители;				
BG06RDDNP001-7.008-0012-C01- “Въвеждане на мерки за повишаване на енергийната ефективност на сгради, в които се предоставят обществени услуги-собственост на община Симитли”	Подобряване на енергийната ефективност в административната сграда на общината в гр. Симитли и сградите на кметствата в селата Брежани, Крупник, Мечкул, Ракитна и Сушица.	809360,55	Оперативна програма“ Програма за развитие на селските райони“ 2014-2020 г.	Начална дата 12.11.2019 г. Крайна дата 12.11.2022 г.

Напредък по изпълнението на Приоритет 5 Административен капацитет

В рамките на изпълнение на приоритет е изпълнен проект BG06RDDNP001-7.008-0012-C01 “Въвеждане на мерки за повишаване на енергийната ефективност на сгради, в които се предоставят обществени услуги-собственост на община Симитли” на обща стойност 809360,55 лева.

Основната цел на проекта е подобряване на енергийната ефективност в административната сграда на общината в гр. Симитли и сградите на кметствата в селата Брежани, Крупник, Мечкул, Ракитна, и Сушица. Инвестиционното намерение е изготвен, съгласно предвидени мерки за енергийно спестяване и действащите законови норми, и предвижда:

- Топлинно изолиране на външни стени;
- Ремонт на компрометираните фасадните стени и цокли;
- Монтаж на топлоизолация от XPS ; и полагане на мозаечна мазилка върху топлоизолационната система;
- Топлинно изолиране на покрива;

- Почистване на подпокривното пространство. Подмяна на компрометираните елементи на покривните дървени конструкции;
- Ремонт на коминните тела в т.ч. подмяна на обшивките около комините;
- Изпълнение на нова отводнителна система на покрива – олуци и водосточни тръби;
- Подмяна на неподменената прозоречна дограма с пет-камерна PVC дограма с двоен стъклопакет;
- Подмяна на вътрешни и външни врати;
- Доставка и монтаж на пожароустойчиви врати;
- Доставка и монтаж на електрическо оборудване и осветителни тела.

Проследяване промените в Индикаторите за резултат и Индикаторите за продукт

Индикатори за продукт						
Индикатор	Мерна единица	Източник на информация	Период на отчитане	Базова стойност	Стойност за периода на отчет	Целева стойност
Регистрирани земеделски стопани	брой	община Симитли	1 година	194	-	210
Регистрирани животновъди	брой	община Симитли	1 година	-	-	50
Проведени акции за залесяване	брой	община Симитли	1 година	0	1	5
Изградени зони за спорт в училищата	брой	община Симитли	1 година	0	1	3
Ремонти на детски градини	брой	община Симитли	1 година	0	5	10
Реализирани социални проекти в подкрепа на социалните услуги на територията на общината	брой	община Симитли	1	0	н/п	20
Ремонтирани зони за спорт в детските градини	брой	община Симитли	1 година	0	н/п	10
Изградени съоръжения за спорт на открито	брой	община Симитли	1 година	0	н/п	3
Изградени зелени площи, съоръжения за деца и кътове за отдих и почивка	брой	община Симитли	1 година	0	н/п	5

Осигуряване на здравни кабинети в села	брой	община Симитли	1 година	0	н/п	3
Организиран фестивал	брой	община Симитли	1 година	-	2	6
Акции за почистване на речни корита	брой	община Симитли	1 година	0	н/п	3
Реализирани проекти за ремонт на улици в населените места	брой	община Симитли, ИСУН	1 година	0	н/п	20
Изградени икономически зони	брой	община Симитли, ИСУН	1 година	0	н/п	1
Приет ОУПО	брой	община Симитли	1 година	0	н/п	1
Изработване ПУП на селата	брой	община Симитли	1 година	0	н/п	6
Въведени нови възможности в електронната система на общината	брой	община Симитли	1 година	0	н/п	3
Преминали курсове за обучение общински служители	брой	община Симитли	1 година	0	н/п	75 ³
Изпълнени проекти за използване на ВЕИ	брой	община Симитли, НСИ	1 година	0	н/п	15
Изпълнени проекти за ЕЕ	брой	община Симитли	1 година	0	1	12

³ Броят на общинските служители, преминали курсове за обучение, е общ, т.е. един служител може да е преминал повече от един курс.

Мобилни здравни групи	брой	община Симитли	1 година	0	н/п	1
Новоразкрити социални услуги	брой	община Симитли	1 година	0	н/п	3

Индикатори за резултат						
Индикатор	Мерна единица	Източник на информация	Период на отчитане	Базова стойност	Стойност за периода на отчет	Целева стойност
Ниво на безработица	%	НСИ, ДБТ, АЗ	1 година	14.42	13,1	3
Коефициент на възрастова зависимост	%	НСИ	1 година	63.78	63.63	60
Общо финансиране на проекти на общината по оперативни програми на ЕС, Общата селскостопанска политика и др. програми на 1 жител	лв.	ИСУН, НСИ	1 година	751	941	900
Проекти, разработени с други общини	брой	ИСУН, община Симитли	1 година	5	2	10
Преки чуждестранни инвестиции на 1 жител	млн. евро	НСИ, община Симитли	1 година	93	93	200
Общински/обществени сгради с внедрени мерки	брой	община	1 година	-	8	5

за ЕЕ		Симитли				
Загуби на вода във водопроводната мрежа	%	ВиК	1 година	68		40
Дължина на ремонтираната общинска пътна мрежа	км	община Симитли	1 година	-	Н/П	30
Дължина на ремонтирани и благоустроени улици	км	община Симитли	1 година	-	Н/П	25
Изпълнени проекти за опазване на околната среда	брой	община Симитли	1 година	-	Н/П	4
Нефинансови предприятия към 2019 г.	брой	НСИ	1 година	456	458	500
Произведена продукция от нефинансови предприятия към 2019 г.	хил.лв.	НСИ	1 година	116 889	206 061	550 000
Нетни приходи от продажби към 2019 г.	лв.	НСИ	1 година	216 010	286 229	320 000
Произведена продукция от хотели и ресторанти към 2019 г.	хил.лв.	НСИ	1 година	1 496	1 189	5 000

Действия по осигуряване на ефективност и ефикасност при изпълнение ПИРО СIMITLI 2021-2027 г.

Мерки за наблюдение и механизми за събиране, обработване и анализ на данни.

Системата за наблюдение и оценка на изпълнението на ПИРО цели осигуряването на ефективно изпълнение на плана, с оглед постигане на целите за интегрирано устойчиво местно развитие и ефикасно разходване на ресурсите за реализация на планираните дейности и проекти. Системата за наблюдение и оценка на изпълнението на плана обхваща и Програмата за неговата реализация.

Предмет на наблюдението и оценката е изпълнението на целите и приоритетите на ПИРО на основата на резултатите от подготовката и изпълнението на мерките и проектите, включени в Програмата за реализация на плана.

За целите на наблюдението и оценката е изградена система, която включва формите и начините за събиране на информация, индикаторите за наблюдение, органа за наблюдение и организацията на работата по наблюдението и оценката, както и системата на докладване и осигуряване на информация и публичност.

В цялостния процес на наблюдение и оценка при спазване на принципа за партньорство участват кметът на общината, кметовете на кметства и кметските наместници, общинската администрация, общинският съвет, социалните и икономическите партньори, неправителствените организации, представителите на гражданското общество в общината.

При актуализацията на ПИРО следва да се анализира и оцени динамичното въздействие на външните и вътрешните фактори и условия върху социално-икономическите характеристики на развитието на общината и качеството на околната среда, като на тази основа се разработи по-реалистична и адекватна стратегическа рамка и система за управление и изпълнение на целите на плана до края на съответния период.

Основните дейности по наблюдение и оценка на изпълнението на ПИРО са регламентирани в Закона за регионалното развитие и Правилника за прилагането му и са както следва:

- **Годишни доклади** за наблюдение на изпълнението на плана за интегрирано развитие на общината, които се внасят по предложение на кмета на общината.
- **Междинна оценка** в средата на периода на действие на ПИРО. Предвижда се междинната оценка на ПИРО на община Симитли да бъде направена през 2024 г. и трябва да вкл. следните компоненти:
 - оценка на първоначалните резултати от изпълнението;
 - оценка на степента на постигане на съответните цели;
 - оценка на ефективността и ефикасността на използваните ресурси;
 - изводи и препоръки за изпълнението на съответния документ.
- **Последваща оценка** на въздействието не по-късно от една година след изтичането на периода на ПИРО, която трябва да включва:
 - оценка на степента на постигане целите и устойчивостта на резултатите;
 - оценка на общото въздействие;
 - оценка на ефективността и ефикасността на използваните ресурси;
 - изводи и препоръки относно провеждането на политиката за регионално и местно развитие.

Преглед на проблемите, възникнали в процеса на прилагане на ПИРО през 2021 г., както и мерките за преодоляване на тези проблеми.

Съществени проблеми, възникнали в процеса на прилагане на ПИРО Симитли през 2021 г, които доведе до забавяне в планираното изпълнение на ПИРО е настъпилата ковид криза и забавеното в усвояването на средства от ЕСИФ. Поради спецификата и обема на нужния ресурс на много от проектите, средства за изпълнението им могат да се получат само от ЕС.

Мерки за постигане на необходимото съответствие на Годишният доклад със секторните политики, планове и програми на територията на общината.

Годишния доклад за наблюдение на изпълнението на ПИРО Симитли 2021-2027 г. е разработен в изпълнение на чл. 23, т. 4 от Закона за регионалното развитие, чл. 72, ал. 2 от Правилника за прилагане на ЗРР и съгласно чл. 72, ал. 8 от същия. Структурата, обемът и съдържанието на ПИРО Симитли е в съответствие с разпоредбите на чл. 13 от ЗРР и Методическите указания за разработване и прилагане на ПИРО 2021-2027 г., публикувани от МРРБ. Също така и с разпоредбите, свързани с местното самоуправление, териториалното устройство, опазването на околната среда, кадастъра и имотния регистър

за територията на общината. Освен това планът е в съответствие с целите на кохезионната политика на ЕС за същия период и особено в частта на *политика 5* „Европа по-близо да гражданите чрез насърчаване на устойчивото и интегрирано развитие на градските, селските и крайбрежните райони и на местните инициативи“.

Периодът на действие на ПИРО е седемгодишен и съвпада с действието на стратегически документи от по-високо ниво.

Мерки за прилагане принципа на партньорство.

В ПИРО 2021-2027 г. са заложили мерки при които се прилага принципът на партньорство. Общината е бенефициент по редица проекти по Оперативни програми от програмния период 2007 – 2013 г. и проекти по Оперативни програми с обхват на действие 2014 – 2020 г. а към този момент и към програмен период 2021-2017 г. Много от проектите, изпълнявани от частния сектор, са също партньорски. Проектите, изпълнявани по Програми за трансгранично сътрудничество по съществуващото си наблягат на изграждането на партньорски отношения с организации от съседни държави.

Заклучение и предложения за подобряване на резултатите от наблюдението.

На базата на наличната информация за управлението на община Симитли и работата на общинската администрация, може да се направи анализ на актуалното състояние и да се дадат препоръки, с цел подобряване на резултатите от изпълнението и наблюдението на ПИРО на община Симитли.

Важно е да се отбележи, че пандемията от COVID-19, която настъпи през 2020 г., доведе до тежки последици и предизвика тежка икономическа криза, която засегна всички сектори на икономиката не само в страната, но и в цяла Европа. През 2020 г. и през 2021 г., бяха регистрирани значителен ръст на безработицата, прекъсвания на индустриалното производство, а в месеците на най-тежки ограничения - икономически хаос и дори спиране на международната търговия. Тази ситуация неминуемо се отрази на покупателната способност на населението на община Симитли, както и на страната като цяло.

През изминалата 2021 г. бяха засегнати всички икономически сектори на територията на община Симитли. Много бизнеси претърпяха загуби, като едни от най-потърпевшите са ресторантьорството и туризмът, които многократно бяха ограничавани да функционират нормално и това доведе до значителен спад в тяхното потребление.

Препоръките, които могат да се направят с цел подобряване на резултатите от изпълнението и наблюдението на ПИРО на община Симитли в настоящия годишен доклад за изпълнението на ПИРО за 2021 г. са следните:

- Да се прилагат изготвените „Правила и методики за мониторинг, контрол и последваща оценка при изпълнението на конкретни политики от Общинска администрация Симитли“;
- Да се разработват периодични отчети за изпълнението, които да съдържат информация за дейностите/проектите изпълнени по всяка една от мерките, финансовите ресурси, източниците на финансиране и постигнатите резултати.
- Да бъдат разработени допълнителни мерки за подпомагане на икономическата активност;
- Да се повиши степента на комуникация между общината, бизнеса и заинтересованите страни;
- Да се оптимизират предлаганите услуги от общинската администрация.